

**Инструкция**  
**по регистрации претендента на грант Президента Российской Федерации в информационной системе Образовательного Фонда «Талант и успех» (оператора)**  
**при заключении договора**

**1 этап. Регистрация в системе. Создание личного профиля**

При первом входе в систему потребуется регистрация пользователя.

При регистрации претендент указывает свои личные данные – данные профиля в информационной система (ИС) оператора: фамилия, имя, отчество, дата рождения, СНИЛС, телефон, электронная почта.

После создания профиля пользователя в ИС можно приступить к заполнению электронной заявки.

**2 этап. Заполнение электронной заявки на грант:**

**Подтверждение личных данных. Выбор варианта регистрации**

На данном этапе необходимо проверить корректность указанных личных данных. При необходимости внести корректировки в данные профиля.

Особое внимание нужно обратить на их корректность, так как эти данные (ФИО, дата рождения, СНИЛС, телефон, электронный адрес) будут использованы при формировании договора о предоставлении гранта Президента Российской Федерации (далее – Договор).

Важно при регистрации в ИС указать актуальные контактные данные, так как именно они будут указаны в последнем разделе



После проверки и принятия оператором сведений, внесенных претендентом на данном этапе, на электронную почту, указанную при регистрации, претенденту придет электронное письмо о необходимости перехода на следующий этап регистрации. Текст сообщения (пример):

Регистрация претендентов на получение грантов  
президента Российской Федерации 2025/26 (СПО,  
бакалавриат, специалитет)

Григорий Пантелеевич,  
вы успешно оставили [заявку](#) на получение гранта президента Российской Федерации. На [странице регистрации](#) открылась форма с данными, которые необходимо заполнить для заключения договора.

Номер вашей заявки: 777.

С уважением,  
Информационно-аналитический центр  
Фонда «Талант и успех»  
[грантыпрезидента.рф](#)

### 3 этап. Внесение сведений для заключения договора с приложением скан-копий документов

В разделе «Место учебы» необходимо указать сведения об организации и образовательной программе, в которой обучается претендент на момент регистрации.

Эти данные важны поскольку являются частью Договора:



организация является стороной Договора,  
код и наименование направления подготовки (специальности) указываются в пункте 3.6.1 Договора,  
в учебном плане указаны направление подготовки (специальность), форма обучения, сроки обучения, профиль образовательном программы,  
исходя из учебного плана и календарного учебного графика определяется планируемый срок выплаты гранта.

Значения, указанные в полях «Уровень образования», «Основа обучения», «Специальность», «Направленность (профиль) образовательной программы» должны соответствовать приложенным далее приказу о зачислении и учебному плану.

В поле «Год поступления» можно выбрать только одно значение – текущий учебный год, так как Договор может быть заключен только с лицом, поступившим на обучение в текущем учебном году. В случае если претендент поступил на обучение не в текущем учебном году, заявка претендента отклоняется, Договор не может быть заключен.

#### Место учёбы

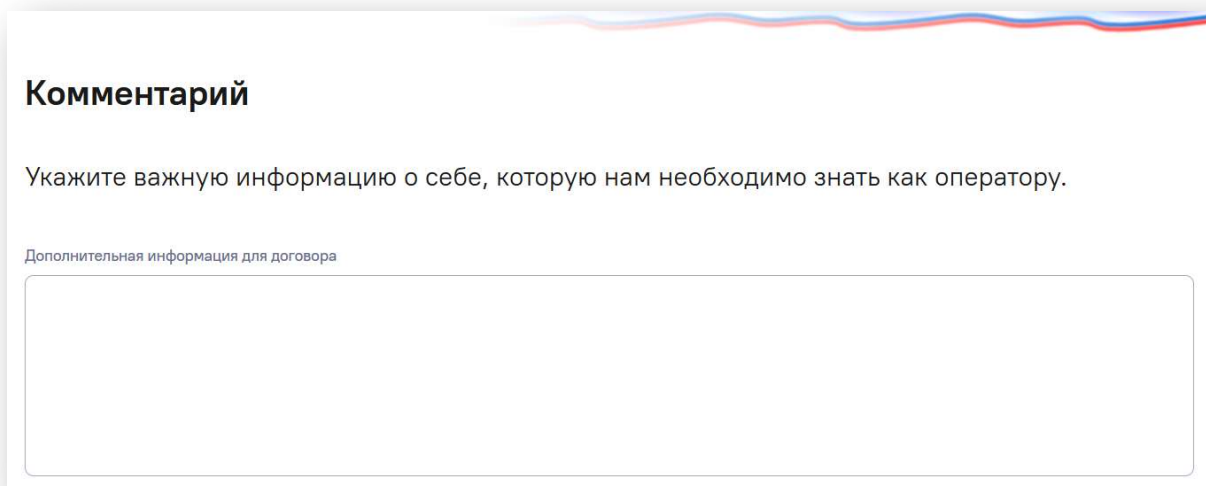
Регион *	Организация *
<input type="text" value="Выбрать"/>	<input type="text" value="Выбрать"/>
Подразделение организации (институт / факультет)	
<input type="text"/>	

Основа обучения * 	Уровень образования *
<input type="text" value="Выбрать"/>	<input type="text" value="Выбрать"/>
Форма обучения *	Год поступления *
<input type="text" value="Выбрать"/>	<input type="text" value="Выбрать"/>
Специальность * 	
<input type="text" value="Выбрать"/>	
Направленность (профиль) образовательной программы	
<input type="text"/>	

**Для подтверждения указанных сведений необходимо приложить скан-копии или электронные документы (подписанные электронной цифровой подписью) приказа о зачислении или выписки из приказа, справки организации, учебного плана.**

Приказ о зачислении * Скан-копия или электронный документ (подписанный электронной цифровой подписью) приказа о зачислении или выписки из приказа о зачислении.
<p>Перетащите сюда или выберите для загрузки не более 5 файлов jpeg, jpg, png, tiff, pdf размером до 5 Мб каждый</p> <p><input type="button" value="Выбрать файлы"/></p>
Справка образовательной организации Справка готовится образовательной организацией <u>по образцу</u> .
<p>Перетащите сюда или выберите для загрузки 1 файл jpeg, jpg, png, tiff, pdf размером до 5 Мб</p> <p><input type="button" value="Выбрать файл"/></p>
Учебный план * Скан-копии или электронные документы (подписанные электронной цифровой подписью) учебного плана, включая календарный учебный график, индивидуального учебного плана (при наличии), по которым будет осуществляться подготовка в организации.
<p>Перетащите сюда или выберите для загрузки не более 5 файлов jpeg, jpg, png, tiff, pdf размером до 5 Мб каждый</p> <p><input type="button" value="Выбрать файлы"/></p>

В случае, если в опубликованном на сайте приемной комиссии образовательной организации приказе о зачислении вместо ФИО зачисленных лиц указаны уникальные идентификаторы (в большинстве случаев публикуются списки с указанием СНИЛС или идентификатора абитуриента), то в поле в конце формы «Комментарий» необходимо указать идентификатор претендента.



**Комментарий**

Укажите важную информацию о себе, которую нам необходимо знать как оператору.

Дополнительная информация для договора

**Справка образовательной организации** подтверждает факт поступления претендента в организацию на обучение по соответствующей образовательной программе в текущем учебном году, а также факт обучения в организации на момент регистрации претендента и заключения договора.

В случае отсутствия у претендента справки организации в заявку можно приложить копию учебной карточки студента. В этом случае справка будет запрошена оператором у организации.

**Учебный план** необходим для подтверждения корректности указанных сведений об образовательной программе, для определения планового периода выплаты гранта. К заявке прикрепляются скан-копии или электронные документы (подписанные электронной цифровой подписью) учебного плана, включая календарный учебный график, индивидуального учебного плана (при наличии), по которым будет осуществляться подготовка в организации.

В разделе «Гражданство» можно выбрать только одно значение «Россия», так как Договор о предоставлении гранта Президента РФ может быть заключен только с гражданином Российской Федерации. В случае если у претендента иное гражданство, заявка претендента отклоняется, Договор не может быть заключен.



Гражданство

Россия

В разделе «СНИЛС» указан страховой номер индивидуального лицевого счета (СНИЛС), указанный претендентом при регистрации в ИС в профиле.

Справочно: На территории Российской Федерации на каждого гражданина Российской Федерации, а также на каждого иностранного гражданина и каждое лицо без гражданства, Фонд пенсионного и социального страхования Российской Федерации (СФР) открывает индивидуальный лицевой счет с постоянным страховым номером индивидуального лицевого счета (СНИЛС), который выдается один раз и на всю жизнь. Одной из основных задач для чего необходим СНИЛС является учет пенсионных прав граждан. Именно на этом счете учитывается вся информация о трудовой деятельности гражданина, страховые взносы начисляемые работодателями в СФР, информация о трудовом стаже, чтобы по достижению гражданином соответствующего пенсионного возраста, ему была начислена соответствующая его рабочей деятельности пенсия, а также иные социальные выплаты.

<https://sfr.gov.ru/grazhdanam/workers/snils?ysclid=mioec0yf6c335990754>

Документ, подтверждающий регистрацию в системе индивидуального (персонифицированного) учета, содержащий СНИЛС, действителен только при предъявлении паспорта или иного документа, удостоверяющего личность.

СНИЛС будет указан в последнем разделе Договора.

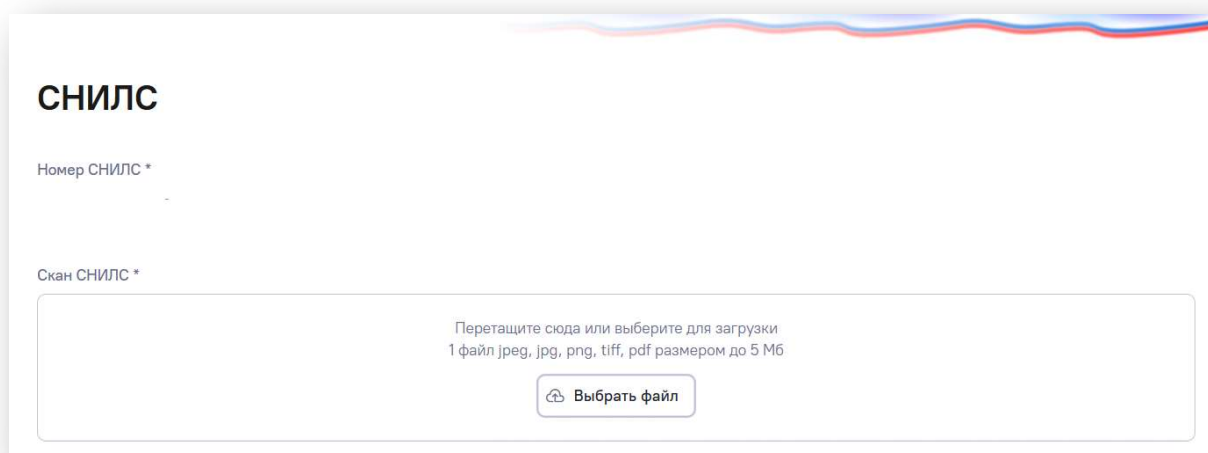
Здесь нужно прикрепить скан-копию данного документа или электронное уведомление о регистрации в системе

индивидуального (персонифицированного) учета, полученное одним из способов:

В личном кабинете на сайте СФР: [https://support.kontur.ru/ca/52497-kak-poluchit-elektronnyj-snils?ysclid=minmjp1db9327881372#header\\_52497\\_1](https://support.kontur.ru/ca/52497-kak-poluchit-elektronnyj-snils?ysclid=minmjp1db9327881372#header_52497_1)

На портале Госуслуги: [https://support.kontur.ru/ca/52497-kak-poluchit-elektronnyj-snils?ysclid=minmjp1db9327881372#header\\_52497\\_2](https://support.kontur.ru/ca/52497-kak-poluchit-elektronnyj-snils?ysclid=minmjp1db9327881372#header_52497_2)

Документ необходим для проверки оператором корректности указания СНИЛС.



The screenshot shows a web form titled "СНИЛС". It contains two input fields: "Номер СНИЛС \*" and "Скан СНИЛС \*". The "Скан СНИЛС \*" field is a file upload area with a placeholder text: "Перетащите сюда или выберите для загрузки 1 файл jpeg, jpg, png, tiff, pdf размером до 5 Мб". Below the placeholder is a button labeled "Выбрать файл".

В разделе «**Индивидуальный номер налогоплательщика**» необходимо указать ИНН претендента и прикрепить скан-копию подтверждающего его документа.

Справочно: ИНН физического лица — идентификационный номер налогоплательщика. Он присваивается один раз, используется на всей территории РФ и не меняется, даже если налогоплательщик меняет место жительства, фамилию и другие паспортные данные. При желании в любой налоговой инспекции можно получить свидетельство о постановке на учет физического лица.

Если претендент не имеет свидетельства о постановке на учет в налоговом органе (ИНН), то он может узнать свой ИНН на сайте Федеральной налоговой службы:

<https://service.nalog.ru/static/personal-data.html?svc=inn&from=%2Finn.do>


## Индивидуальный номер налогоплательщика

Если вы не имеете свидетельства о постановке на учёт в налоговом органе, то узнать свой ИНН вы можете [на сайте Федеральной налоговой службы](#).

ИНН \*

Скан ИНН \*

Перетащите сюда или выберите для загрузки  
не более 2 файлов jpeg, jpg, png, tiff, pdf размером до 5 Мб каждый

 [Выбрать файлы](#)

В разделе «Паспорт гражданина Российской Федерации» указываются сведения о данном документе и прикрепляется его скан-копия (скан-копия заполненных страниц паспорта).

Данные паспорта гражданина РФ, указанные в данном разделе, указываются в преамбуле Договора.

## Паспорт гражданина Российской Федерации

Серия и номер \*

Дата выдачи \*



Кем выдан (по паспорту) \*

Код подразделения \*

Место рождения (по паспорту) \*

Скан паспорта Российской Федерации \*

Скан-копия заполненных страниц паспорта: разворот паспорта с фото, разворот с адресом регистрации.

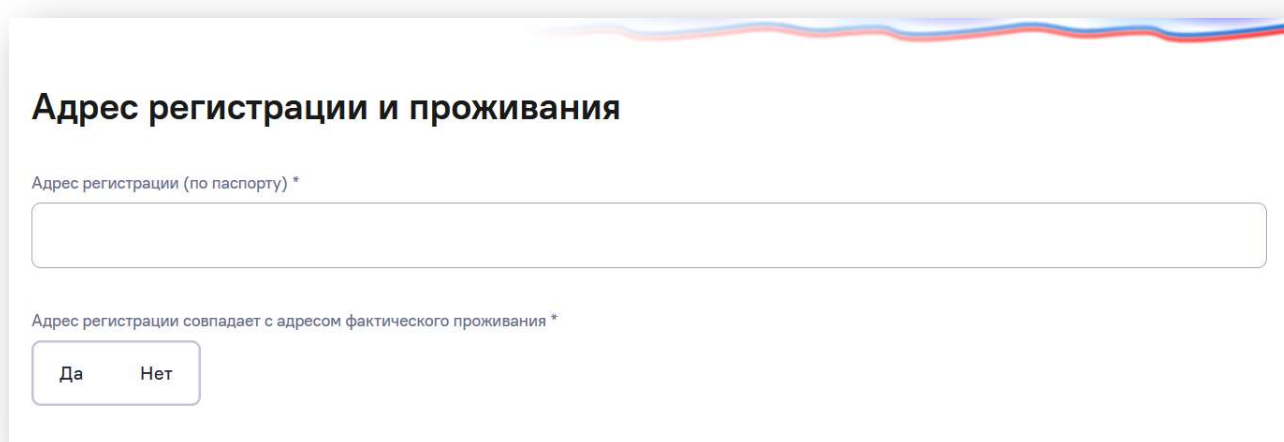
Перетащите сюда или выберите для загрузки  
не более 5 файлов jpeg, jpg, png, tiff, pdf размером до 5 Мб каждый

 [Выбрать файлы](#)

В разделе «**Адрес регистрации и проживания**» указывается адрес постоянной регистрации претендента в соответствии с паспортом, а также адрес фактического проживания, если он не совпадает с адресом постоянной регистрации.

Адрес постоянной регистрации указывается в преамбуле и последнем разделе Договора.

Адрес фактического проживания необходим для обмена документами между претендентом (получателем гранта) и оператором, в том числе для направления оператором уведомлений на бумажном носителе.



The screenshot shows a web form with the following elements:

- Section Header:** Адрес регистрации и проживания
- Label:** Адрес регистрации (по паспорту) \*
- Input Field:** A large empty text box for entering the registration address.
- Label:** Адрес регистрации совпадает с адресом фактического проживания \*
- Buttons:** Two buttons labeled 'Да' (Yes) and 'Нет' (No) for confirming the address match.

В разделе «**Реквизиты счета претендента для перечисления денежных средств**» необходимо указать реквизиты счета претендента, открытого в российской кредитной организации, на который оператор будет производить перечисление денежных средств гранта после заключения Договора.

Банковские реквизиты указываются в последнем разделе Договора.

В качестве подтверждающего документа необходимо прикрепить скан-копию справки банка либо электронную выписку из личного кабинета претендента, полученную в онлайн-приложении банка.

## Реквизиты счёта претендента для перечисления денежных средств

Номер счёта \* 

00000000000000000000

БИК банка \*


Выбрать

Наименование банка \*

Выбрать

Скан-копия справки банка \* 

Перетащите сюда или выберите для загрузки  
не более 2 файлов jpeg, jpg, png, tiff, pdf размером до 5 Мб каждый

 [Выбрать файлы](#)

Раздел «**Данные законного представителя**» заполняется если на момент регистрации и заключения Договора претенденту не исполнилось 18 лет. В заявке указываются паспортные данные законного представителя / родителя претендента, прикрепляются скан-копии подтверждающих документов – паспорта законного представителя / родителя и документа, подтверждающего родство (например, свидетельство о рождении, разворот паспорта родителя с данными о детях).

## Данные законного представителя

Для претендентов, не достигших возраста 18 лет на момент подписания договора (по состоянию на 30 декабря текущего года), необходимо указать информацию о родителе или законном представителе, приложив их скан разворота паспорта с фото и разворота с информацией о детях.

Младше 18 лет

Старше 18 лет

Степень родства \*

Выбрать

Фамилия *	Имя *	Отчество <sup>?</sup>
<input type="text"/>	<input type="text"/>	<input type="text"/>
Дата рождения *	Телефон *	Электронная почта *
<input type="text" value="ДД.ММ.ГГГГ"/>	<input type="text" value="+0 000 000 00 00"/>	<input type="text"/>
Адрес регистрации (по паспорту) *		
<input type="text"/>		
<b>Паспорт гражданина Российской Федерации *</b>		
Серия и номер *	Дата выдачи *	
<input type="text" value="00 00 000000"/>	<input type="text" value="ДД.ММ.ГГГГ"/>	
Кем выдан (по паспорту) *	Код подразделения *	
<input type="text"/>	<input type="text" value="000-000"/>	
Скан паспорта Российской Федерации *		
Скан-копия заполненных страниц паспорта: разворот паспорта с фото, разворот с адресом регистрации.		
<p>Перетащите сюда или выберите для загрузки не более 5 файлов jpeg, jpg, png, tiff, pdf размером до 5 Мб каждый</p> <p> <b>Выбрать файлы</b></p>		

Документ, подтверждающий роль представителя *		
<input type="text" value="Свидетельство о рождении"/>		
Серия и номер *	Дата выдачи *	Кем выдано *
<input type="text" value="-"/>	<input type="text" value="ДД.ММ.ГГГГ"/>	<input type="text"/>
Скан свидетельства о рождении *		
<p>Перетащите сюда или выберите для загрузки не более 2 файлов jpeg, jpg, png, tiff, pdf размером до 5 Мб каждый</p> <p> <b>Выбрать файлы</b></p>		

В разделе «Документы, подтверждающие право на получение гранта» прикладываются скан-копии документов, подтверждающих наличие достижений, на основании которых претендент включен в список претендентов на гранты. Достаточно приложить только скан-копии документов, подтверждающих достижения с максимальным рейтингом по каждому типу имеющихся достижений. Например, если у претендента имеются научные публикации из Перечня ВАК и РИНЦ, то достаточно приложить подтверждение публикаций из Перечня ВАК.

### Документы, подтверждающие право на получение гранта

Скан-копии документов, подтверждающих ваши достижения, по которым вы включены в список претендентов на грант президента РФ. Список достижений можно посмотреть на [сайте грантов](#).

Документы \*

Перетащите сюда или выберите для загрузки  
не более 20 файлов jpeg, jpg, png, tiff, pdf размером до 5 Мб каждый



В разделе «Комментарий» можно при необходимости указать иную информацию, которую нужно учесть оператору при заключении Договора.

### Комментарий

Укажите важную информацию о себе, которую нам необходимо знать как оператору.

Дополнительная информация для договора

После проверки и одобрения оператором сведений и документов, представленных на данном этапе, на электронную почту претендента, указанную при регистрации в ИС, придет электронное письмо о переходе на следующий этап регистрации.

Текст сообщения (пример):

Регистрация претендентов на получение грантов  
президента Российской Федерации 2025/26 (СПО,  
бакалавриат, специалитет)

Григорий Пантелеевич,  
направленные вами [сведения](#) претендента рассмотрены.

На [странице регистрации](#) появилось согласие претендента на обработку персональных данных и согласие законного представителя на обработку персональных данных и заключение договора.

Согласия необходимо распечатать, подписать собственноручно, отсканировать и скан-копию прикрепить в соответствующую форму на [странице регистрации](#).

Номер вашей заявки: 777.

С уважением,  
Информационно-аналитический центр  
Фонда «Талант и успех»  
[грантыпрезидента.рф](http://грантыпрезидента.рф)

#### 4 этап. Прикрепление согласий

После завершения предыдущего этапа на странице регистрации появилась печатная форма согласия на обработку персональных данных, для несовершеннолетних претендентов – согласия законного представителя на заключение договора.

**Регистрация претендентов на получение грантов президента Российской Федерации 2025/26 (магистратура)**

ID заявки: 1832703  
Прикрепление документов

Регистрация до  
**30 декабря 23:59**

**Регламент**

Согласие на обработку персональных данных  
Скачать

**Согласие об обработке персональных данных**  
Прикрепите заполненную копию согласия об обработке персональных данных.  
**Прикрепить**

**Данные для заключения договора**  
Вы заполнили данные, необходимые для заключения договора.  
**Посмотреть**

**Заявка**  
Перейдите к следующему этапу заполнения данных.  
**Посмотреть**

Согласия необходимо распечатать, подписать и прикрепить скан-копии на данном этапе.

**Согласие на обработку персональных данных**

Скан согласия \*

soglasie\_pdn.pdf

После проверки и одобрения оператором на электронную почту, указанную при регистрации в ИС, придет электронное письмо о переходе на следующий этап регистрации.

Текст сообщения (пример):

Регистрация претендентов на получение грантов  
президента Российской Федерации 2025/26 (СПО,  
бакалавриат, специалитет)

Григорий Пантелеевич,  
направленные вами [согласия](#) на получение гранта рассмотрены.

На [странице регистрации](#) появилась форма с выбором подписанта.

Номер вашей заявки: 777.

С уважением,  
Информационно-аналитический центр  
Фонда «Талант и успех»  
[грантыпрезидента.рф](#)

## 5 этап. Выбор подписанта договора от образовательной организации

На данном этапе необходимо указать ответственное лицо организации, которое будет подписывать Договор со стороны организации.

В случае, если в организации договоры подписывает одно должностное лицо, то именно оно и будет указано в данной форме.

В случае, если в организации договоры подписывают несколько должностных лиц, то необходимо выбрать подписанта для договора с данным претендентом.

В организациях распределение полномочий по подписанию договоров определено в соответствии с принятым в соответствующей организации порядком. Уточнить сведения о подписанте можно у ответственного лица в организации или у оператора.

### Подписант

Выберите подписанта вашего договора из образовательной организации.

Регион *	Организация *
Санкт-Петербург	Первый Санкт-Петербургский государственный медицинский университет имени академика И.П. Павлова
Подписант *	
Багненко Сергей Федорович	

После проверки данного этапа оператором на электронную почту, указанную при регистрации в ИС, приходит электронное письмо о переходе на следующий этап регистрации.

## Текст сообщения (пример):

### Регистрация претендентов на получение грантов президента Российской Федерации 2025/26 (СПО, бакалавриат, специалитет)

Григорий Пантелеевич,  
направленные вами [сведения](#) о подписантах получены.

На [странице регистрации](#) появился договор на получение гранта.

Для получения гранта президента Российской Федерации необходимо подготовить комплект документов и передать их представителю вуза, который занимается грантами, для дальнейшей их отправки в Фонд «Талант и успех». Комплект документов включает:

1. Три экземпляра договора о предоставлении гранта (договор необходимо распечатать и подписать).
2. Справку образовательной организации (готовит образовательная организация).
3. Согласие на обработку персональных данных.
4. Для претендентов, не достигших возраста 18 лет на момент заключения договора, — согласие законного представителя претендента на заключение договора, а также копии паспорта законного представителя, свидетельства о рождении или иного документа, подтверждающего правомочие действий в качестве законного представителя.

Номер вашей заявки: 777.

С уважением,  
Информационно-аналитический центр  
Фонда «Талант и успех»  
[грантыпрезидента.рф](http://грантыпрезидента.рф)